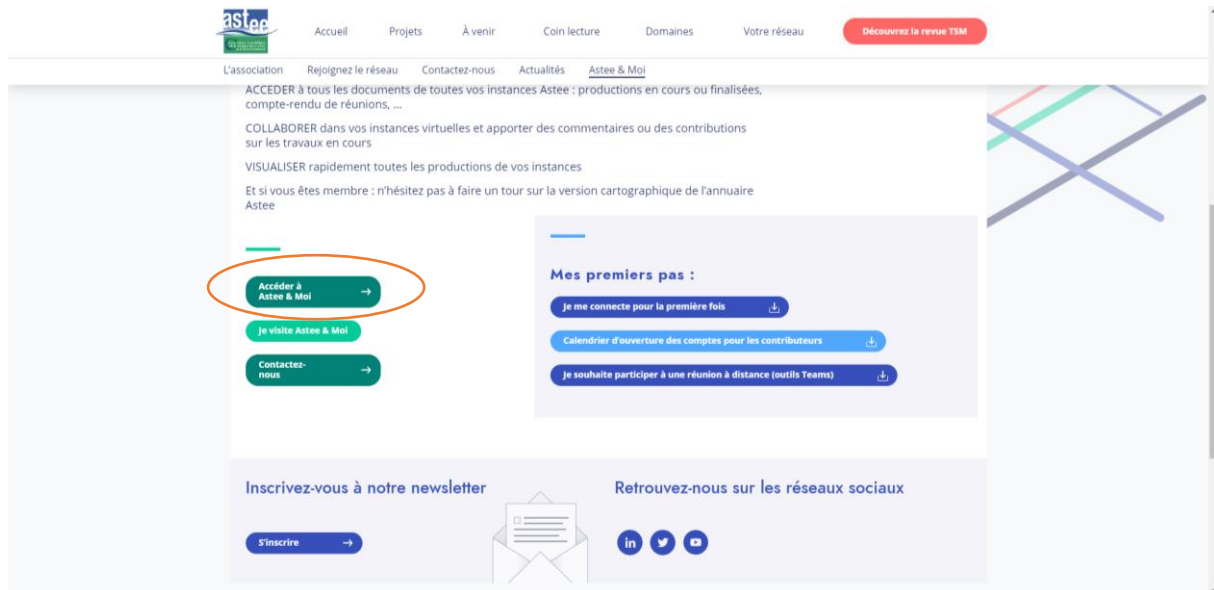


## 1 - Accéder à Astee et Moi



2 – Saisir le login qui vous a été adressé par le mail ci-dessous : ATTENTION ce n'est pas votre email !

*CECI est un exemple de login et mot de passe.*

*DE : ASTEE – Compte de service noreply@astee.org*

**Bienvenue** sur Astee & Moi !

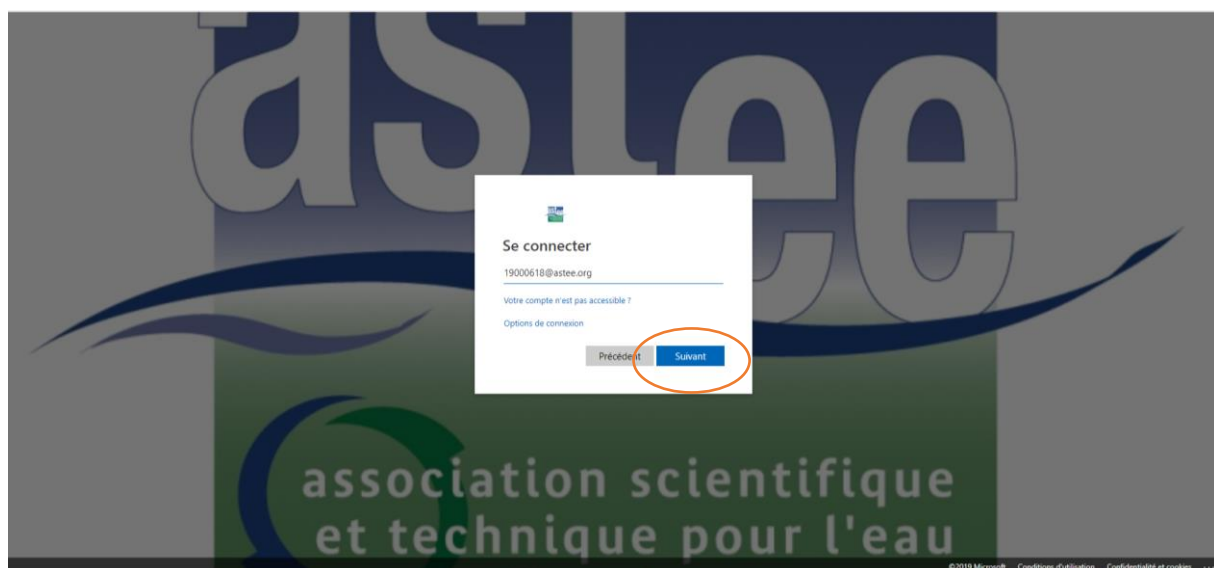
En tant que membre de l'Astee, abonné à TSM, contributeur de l'Astee ou participant à ses activités, vous disposez d'un compte pour vous connecter à notre plateforme.

Cet outil collaboratif ([Astee & Moi](#)) est propre à l'environnement de l'Astee.

Pour vous connecter, utilisez le login et mot de passe ci-après :

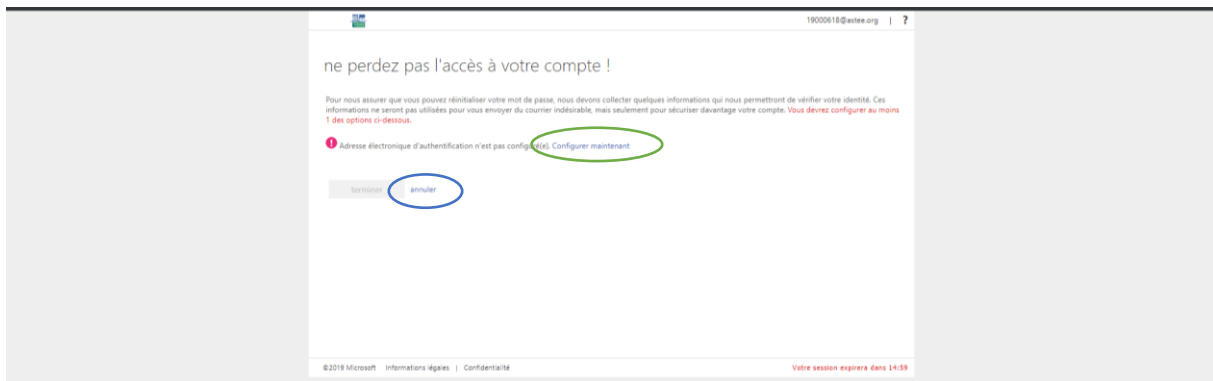
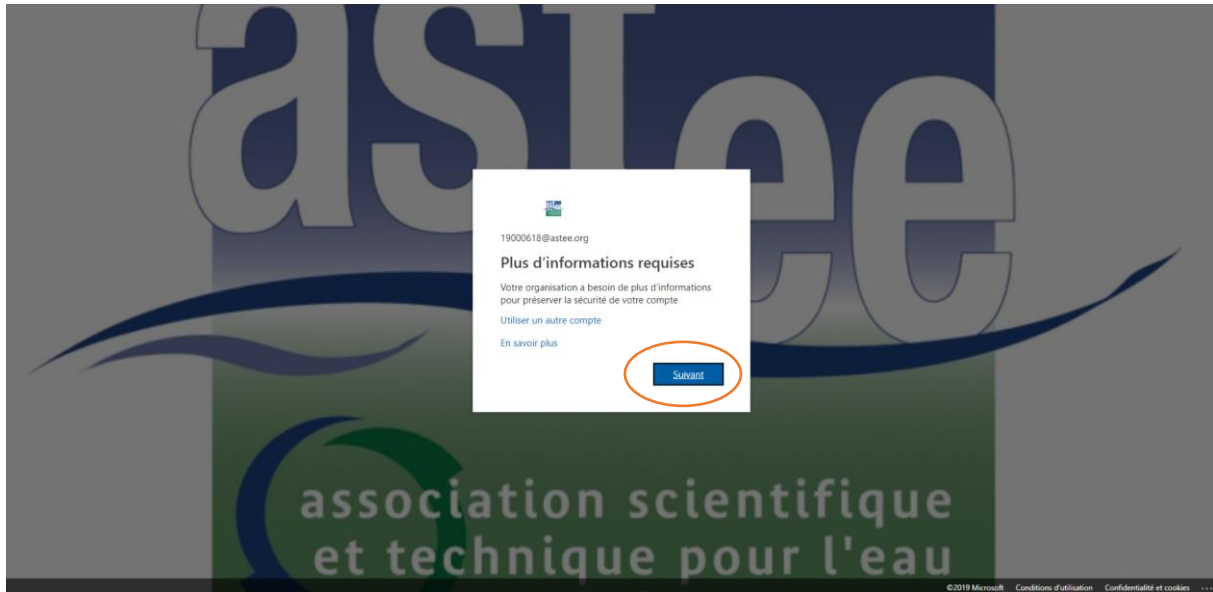
Login : [19000618@astee.org](mailto:19000618@astee.org)

Mot de passe : uw\$8L?XW



3 – Saisir le mot de passe envoyé et cliquez sur suivant

4 – Plus d'informations requises, vous avez deux possibilités :



<p><u>Option A</u> : vous précisez votre mail de récupération - <b>RECOMMANDÉE</b></p>	<p><u>Option B</u> : vous forcez la main</p>
<p>Il vous suffit de :</p> <ul style="list-style-type: none"><li>- Cliquez sur « Configurez maintenant ».</li><li>- Entrez l'adresse mail de votre choix</li></ul> <p>Cette sécurité vous permettra de gérer en autonomie vos modifications de mots de passe.</p>	<p>Il vous suffit de cliquer sur « Annuler »</p> <p>ATTENTION, vous serez régulièrement ennuyé avec cette demande.</p> <p>Sans cette information renseignée, vous ne pourrez pas gérer en autonomie vos modifications de mots de passe.</p>